

広島県における不動産の景気動向に関する
アンケート調査（略称、広島県不動産D I 調査）結果

第26回（ 令和4年10月1日 時点調査 ）

公益社団法人広島県不動産鑑定士協会

目 次

[1]広島県不動産D I 調査の概要	3
1. アンケート調査の概要	3
2. アンケート調査票	4
3. DIについて	5
[2]アンケート集計結果	6
1. 広島県全域の動向	6
2. 地価動向の集計	7
(1)住宅地	7
(2)商業地	9
3. 不動産取引市場の動向の集計	11
(1)戸建分譲	11
(2)マンション分譲	13
(3)取引仲介件数	15
4. 賃貸市場の動向の集計	17
(1)店舗事務所賃料	17
(2)共同住宅賃料	18
(3)空室数	19
アンケート調査対象エリアの所在図	20

[1]広島県不動産D I 調査の概要

1. アンケート調査の概要

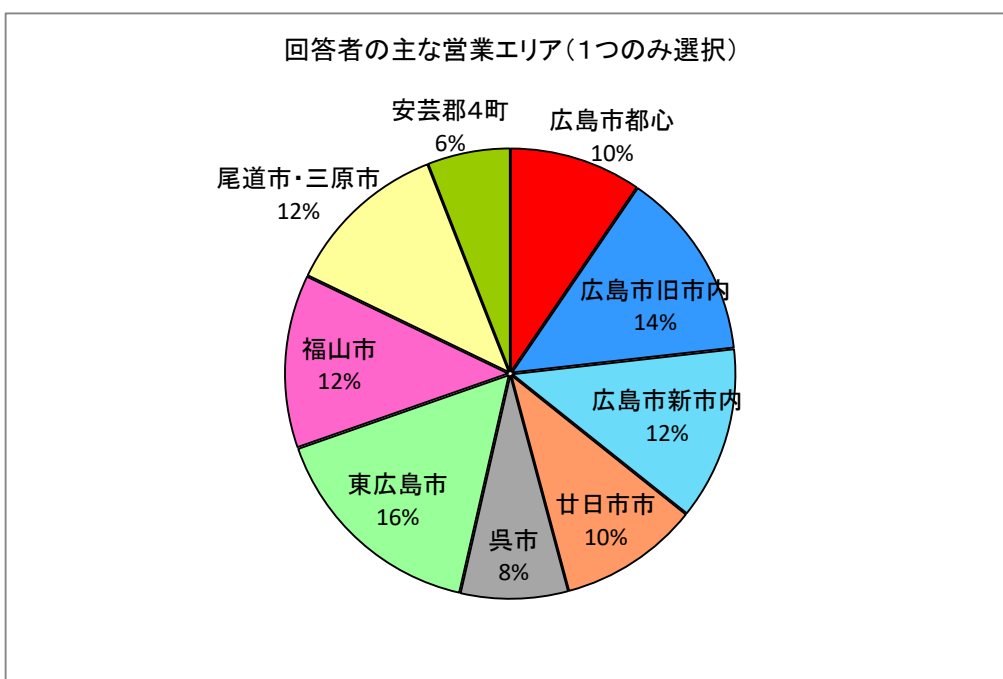
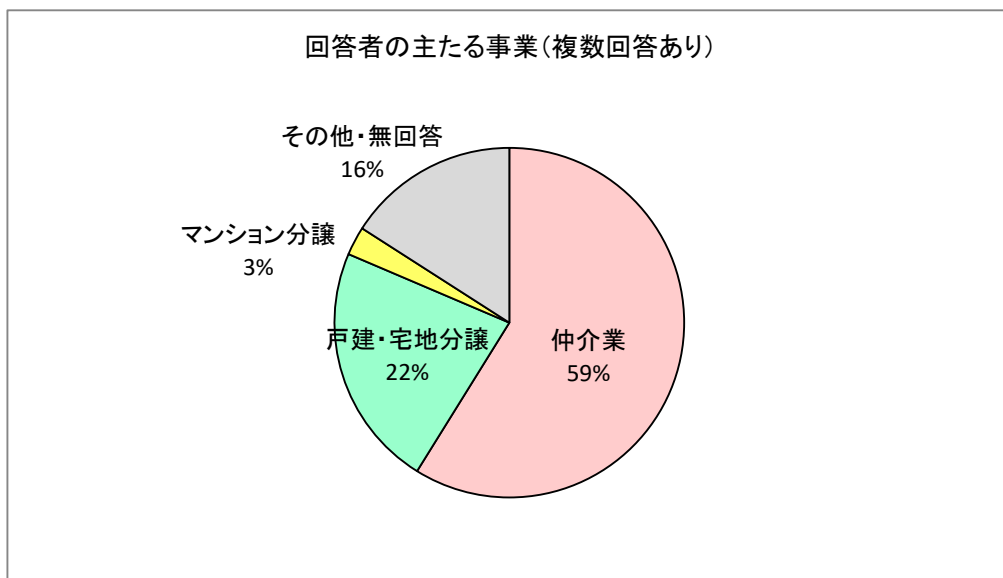
令和4年10月1日を起点とし、過去半年（R4. 4. 1～R4. 10. 1）の不動産市場の推移に関する実感と、この先半年（R4. 10. 1～R5. 4. 1）の不動産市場の動向に関する予測について、公益社団法人広島県宅地建物取引業協会及び公益社団法人全日本不動産協会広島県本部様のご協力の下、県内の不動産関係業者にアンケート調査を実施し、広島県不動産D Iとして、集計を行った。

実施期間：令和4年10月

発送数：276

回収数：173（回収率 62.7%）

回答者の属性（回答者の主たる事業及び営業エリアは以下のとおり）



2. アンケート調査票

不動産の景気動向に関するアンケート調査票 —広島県における地価・不動産取引・賃貸市場について—

問1. 以下の9つのエリアの中から最も取り扱い件数の多い地域を一つだけ選んで○をつけてください
(営業エリアが複数ある場合でも、問2以下の回答対象エリアを一つだけ選んでください)

1. 広島市都心(中区)
2. 広島市中区を除く旧市内(東区、南区、西区)
3. 広島市新市内(安佐南区、安佐北区、安芸区、佐伯区)
4. 廿日市市
5. 呉市
6. 東広島市
7. 福山市
8. 尾道市 三原市
9. 安芸郡(海田町、府中町、坂町、熊野町)

*問1で選んだ「地域」の状況について、以下の質問にお答えください。

問2. 現在(令和4年10月1日時点、以下同じ)の地価の動向は、半年前(令和4年4月1日、以下同じ)と比較してどのように感じておられますか？(該当するもの一つに○をつけてください。以下同じ)

- (1)住宅地
1. 上昇傾向にある
 2. 横ばいである
 3. 下落傾向にある
 4. わからない
- (2)商業地
1. 上昇傾向にある
 2. 横ばいである
 3. 下落傾向にある
 4. わからない

問3. 半年後(令和5年4月1日、以下同じ)の地価の動向は、現在と比較してどうなると予想されますか？

- (1)住宅地
1. 上昇している
 2. 横ばいである
 3. 下落している
 4. わからない
- (2)商業地
1. 上昇している
 2. 横ばいである
 3. 下落している
 4. わからない

問4. 現在の貴社の取扱件数は、半年前と比較してどのように感じておられますか？

※宅地のみの方譲はイの戸建分譲でご回答ください

- | | | |
|------------|------------|------------|
| イ. 戸建分譲 | ロ. マンション分譲 | ハ. 仲介件数 |
| 1. 増加傾向にある | 1. 増加傾向にある | 1. 増加傾向にある |
| 2. 横ばいである | 2. 横ばいである | 2. 横ばいである |
| 3. 減少傾向にある | 3. 減少傾向にある | 3. 減少傾向にある |

問5. 半年後の貴社の取扱件数は、現在と比較してどうなると予想されますか？

- | | | |
|------------|------------|------------|
| イ. 戸建分譲 | ロ. マンション分譲 | ハ. 仲介件数 |
| 1. 増加傾向にある | 1. 増加傾向にある | 1. 増加傾向にある |
| 2. 横ばいである | 2. 横ばいである | 2. 横ばいである |
| 3. 減少傾向にある | 3. 減少傾向にある | 3. 減少傾向にある |

問6. 現在の賃料は、半年前と比較してどのように感じておられますか？

- (1)店舗事務所
1. 上昇傾向にある
 2. 横ばいである
 3. 下落傾向にある
 4. わからない
- (2)共同住宅
1. 上昇傾向にある
 2. 横ばいである
 3. 下落傾向にある
 4. わからない

問7. 現在の空室数は、半年前と比較してどのように感じておられますか？

1. 減少傾向にある
2. 横ばいである
3. 増加傾向にある
4. わからない

問8. 販売好調地域・不振地域、公示価格等に対する意見、豪雨災害での影響、新型コロナの影響についてなど、ご自由に意見をお書きください。

3. DIについて

D. I. とは、企業の業況感や設備、雇用人員の過不足等の判断を指数化したものです。算出方法は、3個の選択肢を用意し、選択肢毎の回答社数を単純集計し、全回答社数に対する割合を算出した後、次式により算出します。

$$D. I = (\text{第1 選択肢の回答社数割合}) - (\text{第3 選択肢の回答社数割合})$$

これを、地価動向、取引件数等の不動産関連判断項目にあてはめたものが不動産D. I. で、次式により算出します。

$$\text{不動産D. I.} = (\text{上昇又は増加の回答社数割合}) - (\text{下落又は減少の回答社数割合})$$

【地価動向D. I. 算出の例】

例えば、地価動向についての判断を問う質問では、選択肢が(1)上昇、(2)横ばい、(3)下落の3つがあります。

回答が以下のような場合の地価動向D. I. の算出方法の仕方は次のとおりです。

	回答社数	回答社数割合
(1) 上昇	5社	7.0%
(2) 横ばい	31社	43.7%
(3) 下落	35社	49.3%
合計	71社	100.0%

$$\text{地価動向D. I.} = (7.0\%) - (49.3\%) = (\blacktriangle 42.3\% \text{ポイント})$$

それぞれの選択肢の「回答社数割合」をそのまま利用することもできますが、不動産D. I. として指数化し長期観測することで、業況判断のトレンド（不動産に関する景気動向の方向性や地価動向の反転時期）を一目で把握できるようになります。

[2]アンケート集計結果

1. 広島県全域の動向

【広島県の地価動向】

地価動向D Iは、次のとおりである。（R1. 10. 1以降半年ごとの指数、安芸郡4町の集計も反映）

住宅地地価動向：＋15.6→＋1.7→▲14.6→▲3.8→▲0.5→＋17.6→＋30.7→＋17.8(R5. 4見込)

商業地地価動向：＋18.6→▲4.0→▲22.0→▲18.2→▲11.6→＋14.7→＋30.4→＋15.9(R5. 4見込)

住宅地のD Iについては、物価高等による景気後退の懸念から先行きについてやや鈍化すると見込まれているが、全般的に大幅なプラスの改善傾向を示した。新型コロナ渦による行動制限も解かれ、観光支援や入国規制の緩和等による期待感や金融緩和の継続等宅地需要にプラス作用が働いたと見られる。特に前回マイナスであった呉市がプラスに転じたほか、広島市旧市内のプラス傾向が大幅に改善した一方、福山市は前回より悪化、三原、尾道市については若干の改善を示したもののマイナス傾向が継続した。

商業地のD Iについても、全般的に大幅なプラスに転じた。都心部は前回から引き続き強い改善傾向を示したが、更に旧市内、新市内、廿日市市、東広島市へと波及して大幅な改善傾向を示した。また、駅前再開発への期待から福山市も大幅なプラスへ改善したが、呉市、尾三地区は依然としてマイナス傾向が続いている。

【広島県内の不動産取引の動向】

不動産取引動向D Iは、次のとおり。（R1. 10. 1以降半年ごとの指数、安芸郡4町の集計も反映）

戸建分譲動向……………▲2.9→▲27.2→▲20.9→▲20.3→▲4.0→▲19.2→▲23.7→▲14.9(R5. 4見込)

マンション分譲動向…▲17.2→▲38.9→▲35.2→▲28.3→▲5.5→▲15.8→▲18.0→▲26.8(R5. 4見込)

仲介件数動向……………▲8.5→▲37.4→▲31.5→▲14.3→▲22.9→▲17.9→▲18.1→▲13.3(R5. 4見込)

前回悪化した戸建分譲、マンション分譲の取引動向及びやや持ち直しが見られた仲介件数動向全てで若干であるが悪化傾向が継続している。

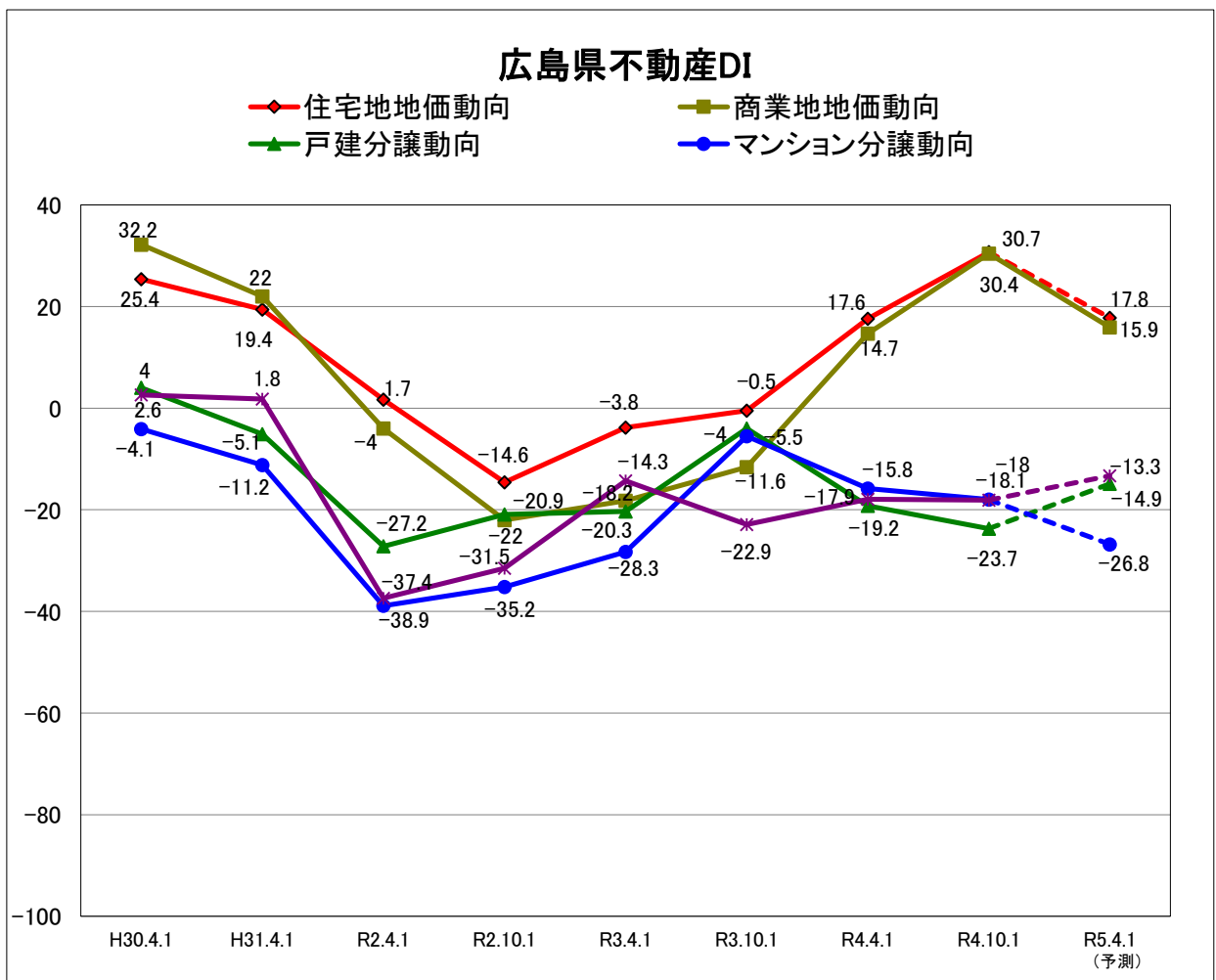
【広島県内の賃貸市場の動向】

賃貸市場動向D Iは、次のとおり。（R1. 10. 1以降半年ごとの指数、安芸郡4町の集計も反映）

店舗事務所賃料動向…………▲18.5→▲34.7→▲53.3→▲45.0→▲39.4→▲26.8→▲29.4

共同住宅賃料動向…………▲22.8→▲27.2→▲32.7→▲27.5→▲17.3→▲18.7→▲20.5

空室数動向……………＋23.9→＋19.5→＋18.9→＋19.8→＋32.9→＋21.1→＋22.1

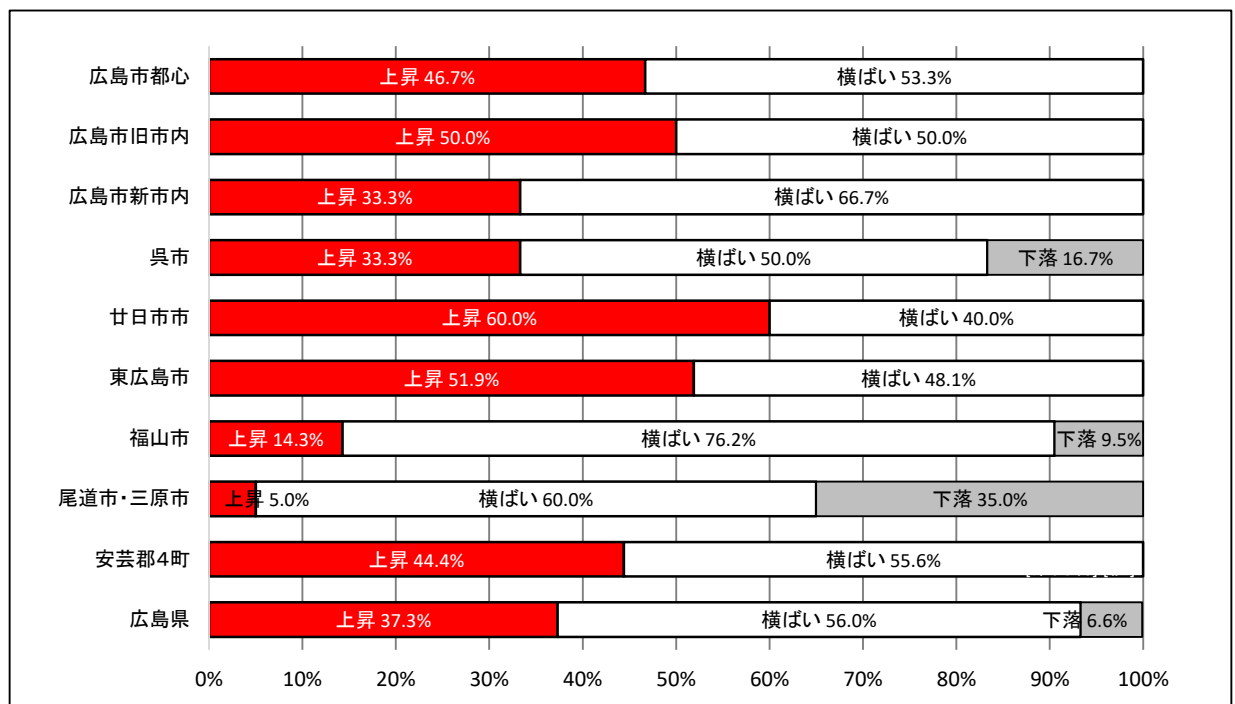


2. 地価動向の集計

(1) 住宅地

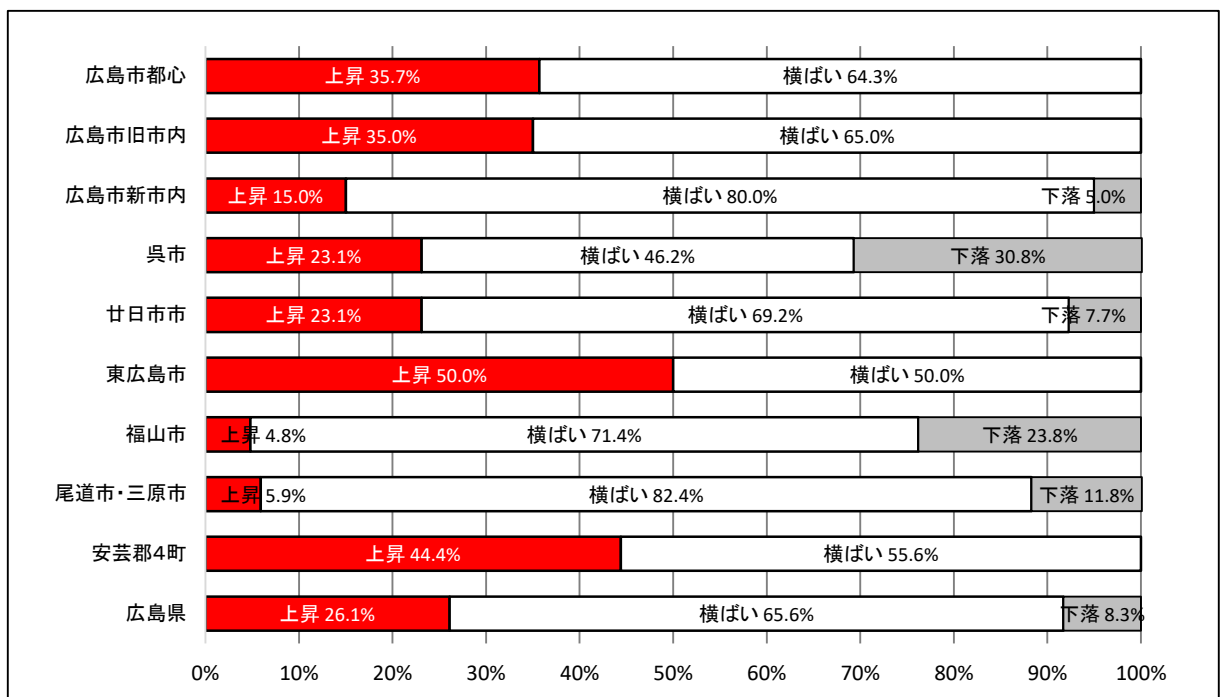
① 過去半年の実感 (令和4年4月1日～令和4年10月1日)

		上昇	横ばい	下落	小計	わからない 無回答	合計
広島市都心		7	8	0	15	1	16
DI	46.7	46.7%	53.3%	0.0%	100%		
広島市旧市内		11	11	0	22	1	23
DI	50.0	50.0%	50.0%	0.0%	100%		
広島市新市内		7	14	0	21	0	21
DI	33.3	33.3%	66.7%	0.0%	100%		
呉市		4	6	2	12	1	13
DI	16.6	33.3%	50.0%	16.7%	100%		
廿日市市		9	6	0	15	1	16
DI	60.0	60.0%	40.0%	0.0%	100%		
東広島市		14	13	0	27	0	27
DI	51.9	51.9%	48.1%	0.0%	100%		
福山市		3	16	2	21	0	21
DI	4.8	14.3%	76.2%	9.5%	100%		
尾道市・三原市		1	12	7	20	0	20
DI	-30.0	5.0%	60.0%	35.0%	100%		
安芸郡4町		4	5	0	9	1	10
DI	44.4	44.4%	55.6%	0.0%	100%		
広島県		62	93	11	166	7	173
DI	30.7	37.3%	56.0%	6.6%	100%		



②今後半年の予測（令和4年10月1日～令和5年4月1日）

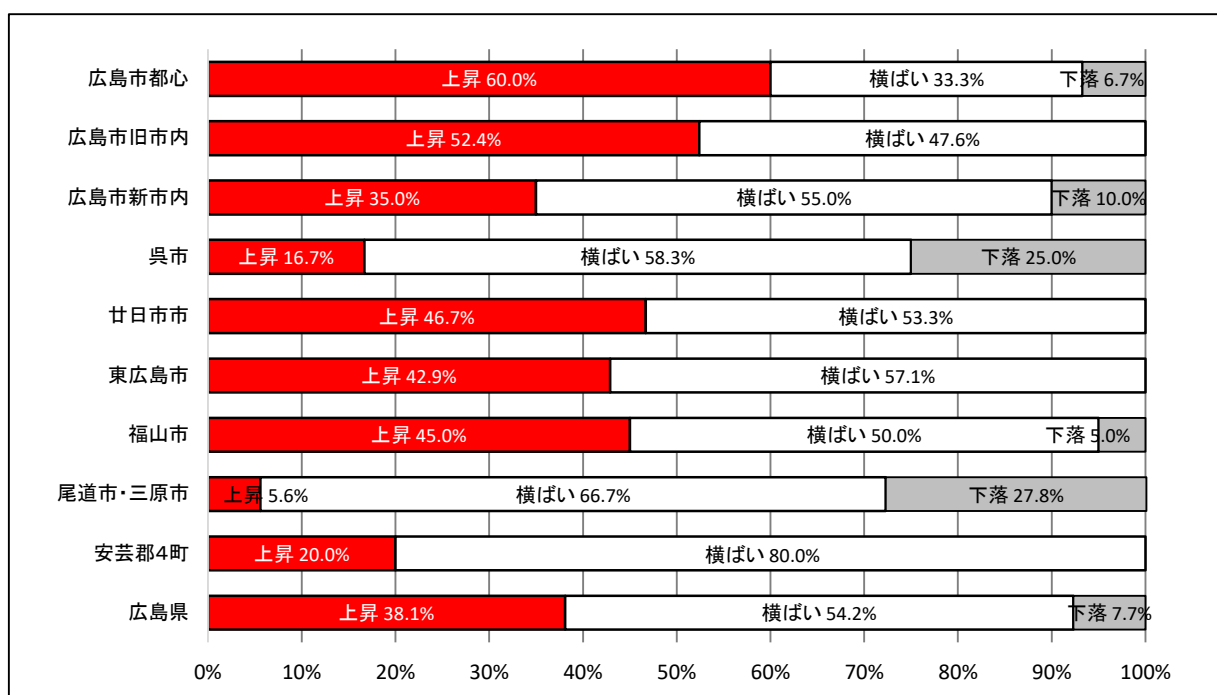
		上昇	横ばい	下落	小計	わからない 無回答	合計
広島市都心		5	9	0	14	2	16
DI	35.7	35.7%	64.3%	0.0%	100%		
広島市旧市内		7	13	0	20	3	23
DI	35.0	35.0%	65.0%	0.0%	100%		
広島市新市内		3	16	1	20	1	21
DI	10.0	15.0%	80.0%	5.0%	100%		
呉市		3	6	4	13	0	13
DI	-7.7	23.1%	46.2%	30.8%	100%		
廿日市市		3	9	1	13	3	16
DI	15.4	23.1%	69.2%	7.7%	100%		
東広島市		13	13	0	26	1	27
DI	50.0	50.0%	50.0%	0.0%	100%		
福山市		1	15	5	21	0	21
DI	-19.0	4.8%	71.4%	23.8%	100%		
尾道市・三原市		1	14	2	17	3	20
DI	-5.9	5.9%	82.4%	11.8%	100%		
安芸郡4町		4	5	0	9	1	10
DI	44.4	44.4%	55.6%	0.0%	100%		
広島県		41	103	13	157	16	173
DI	17.8	26.1%	65.6%	8.3%	100%		



(2) 商業地

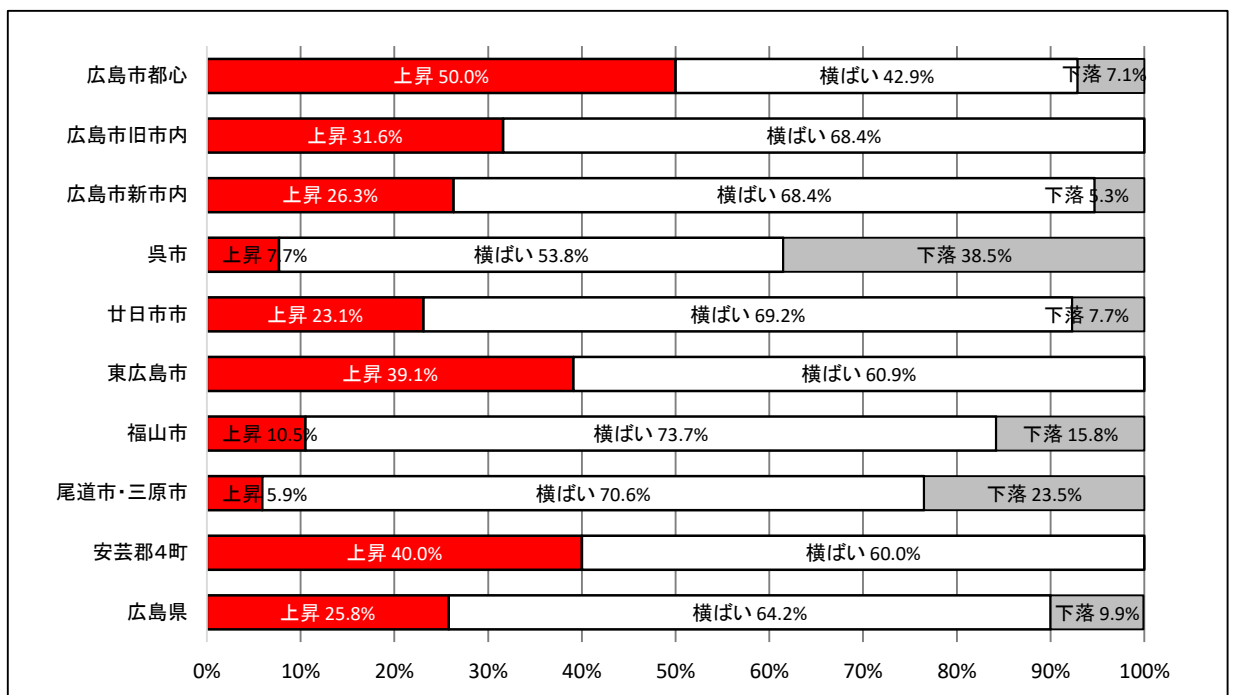
①過去半年の実感（令和4年4月1日～令和4年10月1日）

		上昇	横ばい	下落	小計	わからない 無回答	合計
広島市都心		9	5	1	15	1	16
DI	53.3	60.0%	33.3%	6.7%	100%		
広島市旧市内		11	10	0	21	2	23
DI	52.4	52.4%	47.6%	0.0%	100%		
広島市新市内		7	11	2	20	1	21
DI	25.0	35.0%	55.0%	10.0%	100%		
呉市		2	7	3	12	1	13
DI	-8.3	16.7%	58.3%	25.0%	100%		
廿日市市		7	8	0	15	1	16
DI	46.7	46.7%	53.3%	0.0%	100%		
東広島市		9	12	0	21	6	27
DI	42.9	42.9%	57.1%	0.0%	100%		
福山市		9	10	1	20	1	21
DI	40.0	45.0%	50.0%	5.0%	100%		
尾道市・三原市		1	12	5	18	2	20
DI	-22.2	5.6%	66.7%	27.8%	100%		
安芸郡4町		2	8	0	10	0	10
DI	20.0	20.0%	80.0%	0.0%	100%		
広島県		59	84	12	155	18	173
DI	30.4	38.1%	54.2%	7.7%	100%		



②今後半年の予測（令和4年10月1日～令和5年4月1日）

		上昇	横ばい	下落	小計	わからない 無回答	合計
広島市都心		7	6	1	14	2	16
DI	42.9	50.0%	42.9%	7.1%	100%		
広島市旧市内		6	13	0	19	4	23
DI	31.6	31.6%	68.4%	0.0%	100%		
広島市新市内		5	13	1	19	2	21
DI	21.0	26.3%	68.4%	5.3%	100%		
呉市		1	7	5	13	0	13
DI	-30.8	7.7%	53.8%	38.5%	100%		
廿日市市		3	9	1	13	3	16
DI	15.4	23.1%	69.2%	7.7%	100%		
東広島市		9	14	0	23	4	27
DI	39.1	39.1%	60.9%	0.0%	100%		
福山市		2	14	3	19	2	21
DI	-5.3	10.5%	73.7%	15.8%	100%		
尾道市・三原市		1	12	4	17	3	20
DI	-17.6	5.9%	70.6%	23.5%	100%		
安芸郡4町		4	6	0	10	0	10
DI	40.0	40.0%	60.0%	0.0%	100%		
広島県		39	97	15	151	22	173
DI	15.9	25.8%	64.2%	9.9%	100%		

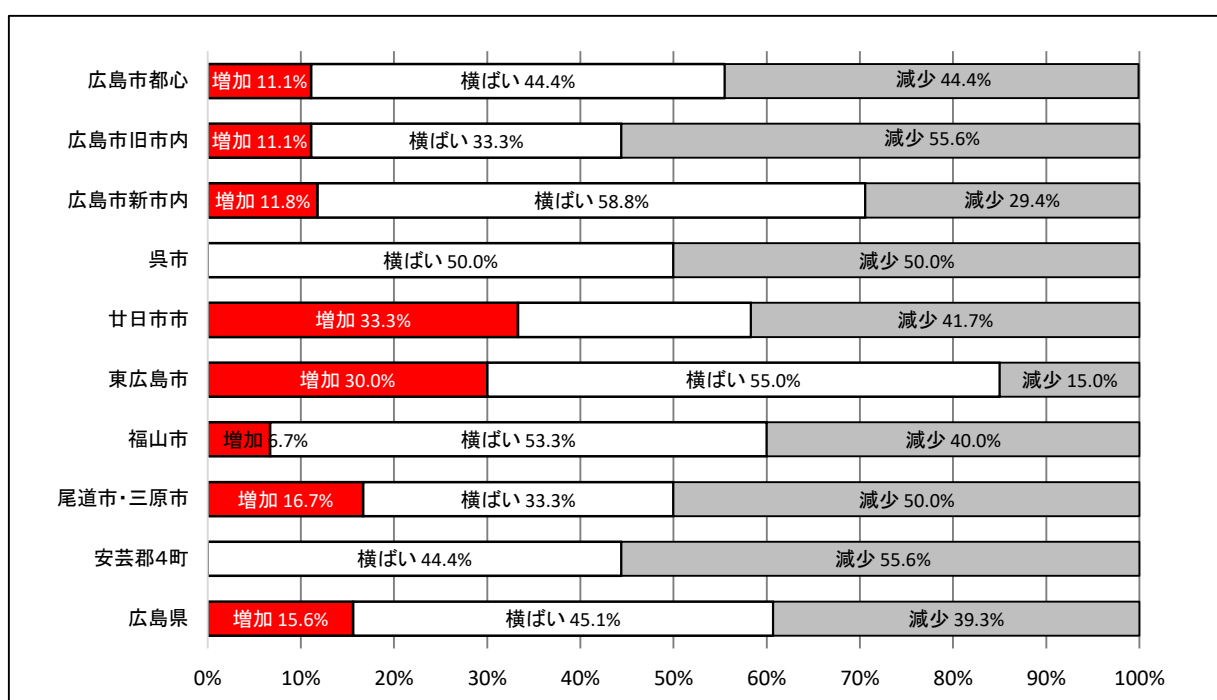


3. 不動産取引市場の動向の集計

(1) 戸建分譲

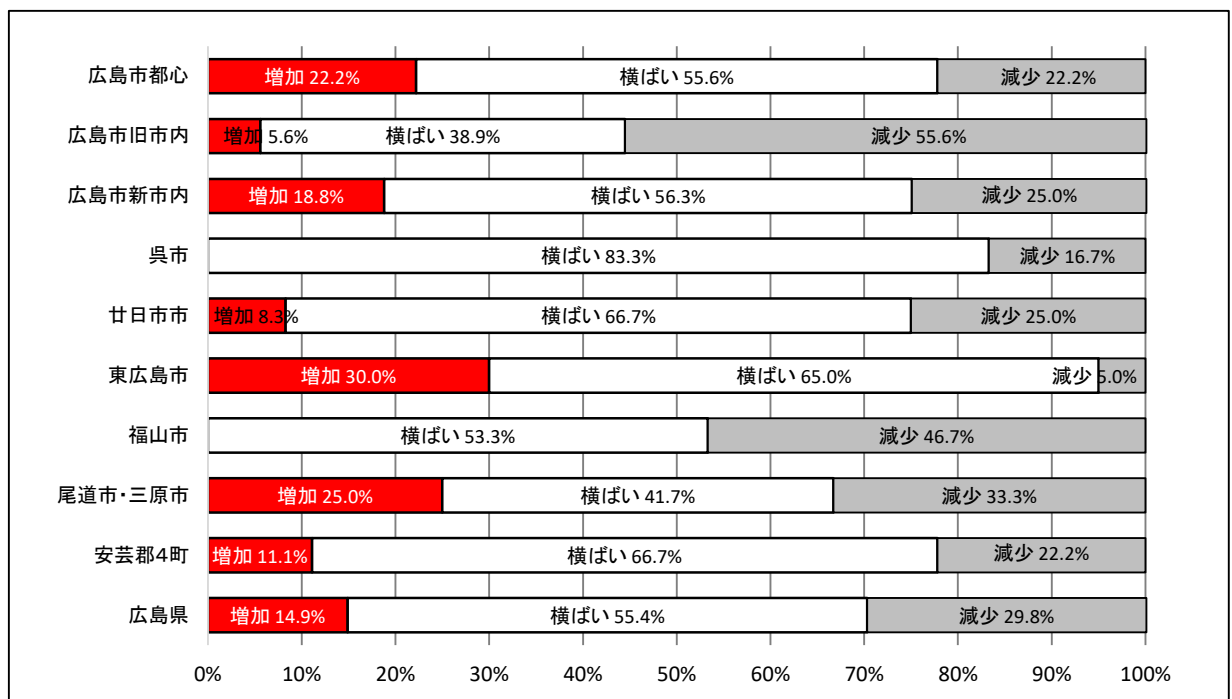
① 過去半年の実感 (令和4年4月1日～令和4年10月1日)

		増加	横ばい	減少	小計	わからない 無回答	合計
広島市都心		1	4	4	9	7	16
DI	-33.3	11.1%	44.4%	44.4%	100%		
広島市旧市内		2	6	10	18	5	23
DI	-44.5	11.1%	33.3%	55.6%	100%		
広島市新市内		2	10	5	17	4	21
DI	-17.6	11.8%	58.8%	29.4%	100%		
呉市		0	3	3	6	7	13
DI	-50.0	0.0%	50.0%	50.0%	100%		
廿日市市		4	3	5	12	4	16
DI	-8.4	33.3%	25.0%	41.7%	100%		
東広島市		6	11	3	20	7	27
DI	15.0	30.0%	55.0%	15.0%	100%		
福山市		1	8	6	15	6	21
DI	-33.3	6.7%	53.3%	40.0%	100%		
尾道市・三原市		2	4	6	12	8	20
DI	-33.3	16.7%	33.3%	50.0%	100%		
安芸郡4町		0	4	5	9	1	10
DI	-55.6	0.0%	44.4%	55.6%	100%		
広島県		19	55	48	122	51	173
DI	-23.7	15.6%	45.1%	39.3%	100%		



②今後半年の予測（令和4年10月1日～令和5年4月1日）

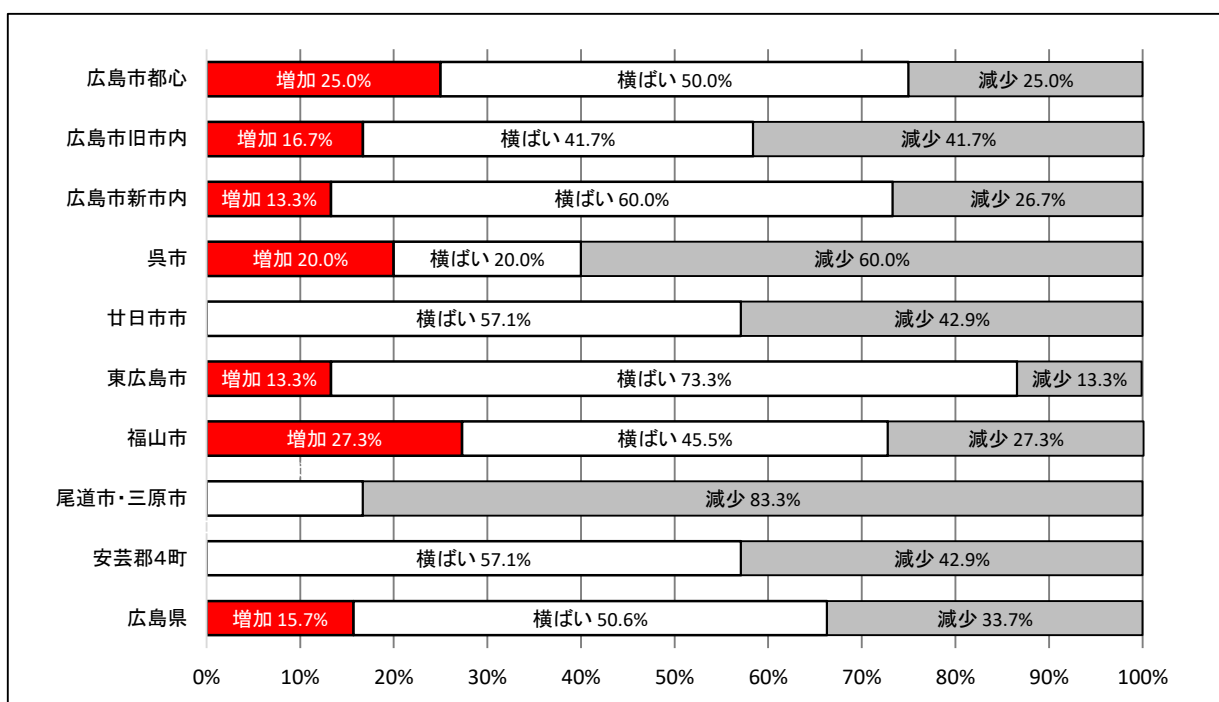
		増加	横ばい	減少	小計	わからない 無回答	合計
広島市都心		2	5	2	9	7	16
DI	0.0	22.2%	55.6%	22.2%	100%		
広島市旧市内		1	7	10	18	5	23
DI	-50.0	5.6%	38.9%	55.6%	100%		
広島市新市内		3	9	4	16	5	21
DI	-6.2	18.8%	56.3%	25.0%	100%		
呉市		0	5	1	6	7	13
DI	-16.7	0.0%	83.3%	16.7%	100%		
廿日市市		1	8	3	12	4	16
DI	-16.7	8.3%	66.7%	25.0%	100%		
東広島市		6	13	1	20	7	27
DI	25.0	30.0%	65.0%	5.0%	100%		
福山市		0	8	7	15	6	21
DI	-46.7	0.0%	53.3%	46.7%	100%		
尾道市・三原市		3	5	4	12	8	20
DI	-8.3	25.0%	41.7%	33.3%	100%		
安芸郡4町		1	6	2	9	1	10
DI	-11.1	11.1%	66.7%	22.2%	100%		
広島県		18	67	36	121	52	173
DI	-14.9	14.9%	55.4%	29.8%	100%		



(2) マンション分譲

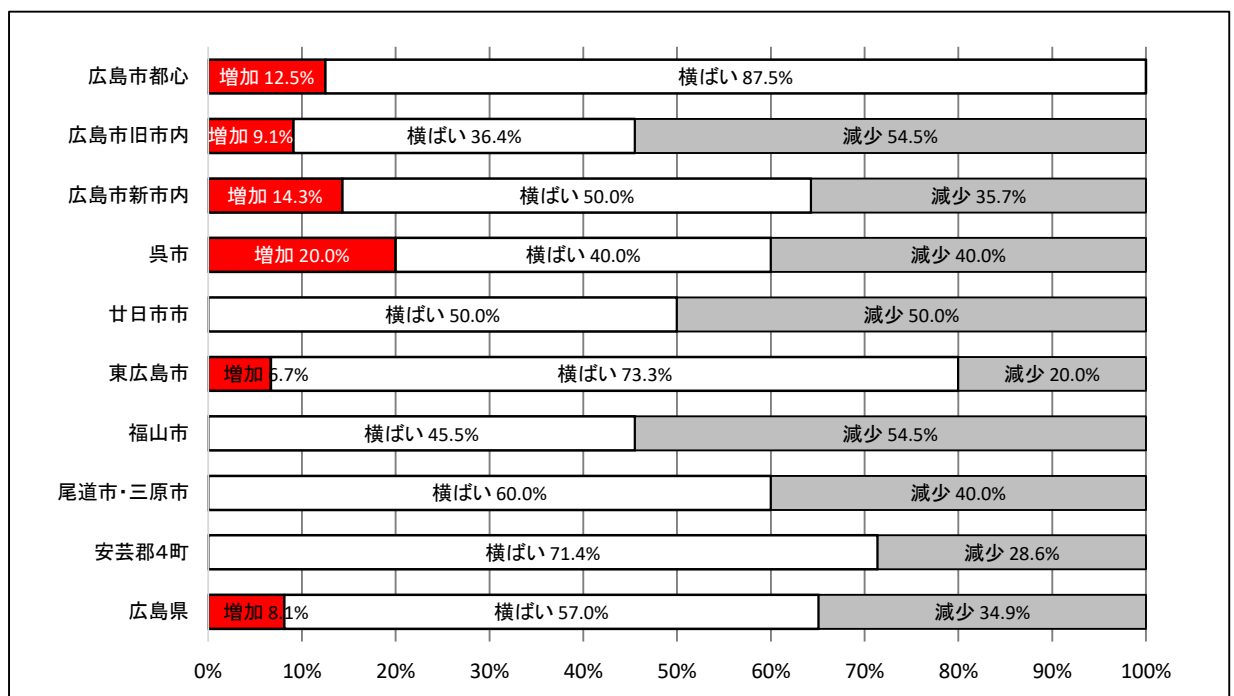
① 過去半年の実感 (令和4年4月1日～令和4年10月1日)

		増加	横ばい	減少	小計	わからない 無回答	合計
広島市都心		2	4	2	8	8	16
DI	0.0	25.0%	50.0%	25.0%	100%		
広島市旧市内		2	5	5	12	11	23
DI	-25.0	16.7%	41.7%	41.7%	100%		
広島市新市内		2	9	4	15	6	21
DI	-13.4	13.3%	60.0%	26.7%	100%		
呉市		1	1	3	5	8	13
DI	-40.0	20.0%	20.0%	60.0%	100%		
廿日市市		0	4	3	7	9	16
DI	-42.9	0.0%	57.1%	42.9%	100%		
東広島市		2	11	2	15	12	27
DI	0.0	13.3%	73.3%	13.3%	100%		
福山市		3	5	3	11	10	21
DI	0.0	27.3%	45.5%	27.3%	100%		
尾道市・三原市		0	1	5	6	14	20
DI	-83.3	0.0%	16.7%	83.3%	100%		
安芸郡4町		0	4	3	7	3	10
DI	-42.9	0.0%	57.1%	42.9%	100%		
広島県		14	45	30	89	84	173
DI	-18.0	15.7%	50.6%	33.7%	100%		



②今後半年の予測 (令和4年10月1日～令和5年4月1日)

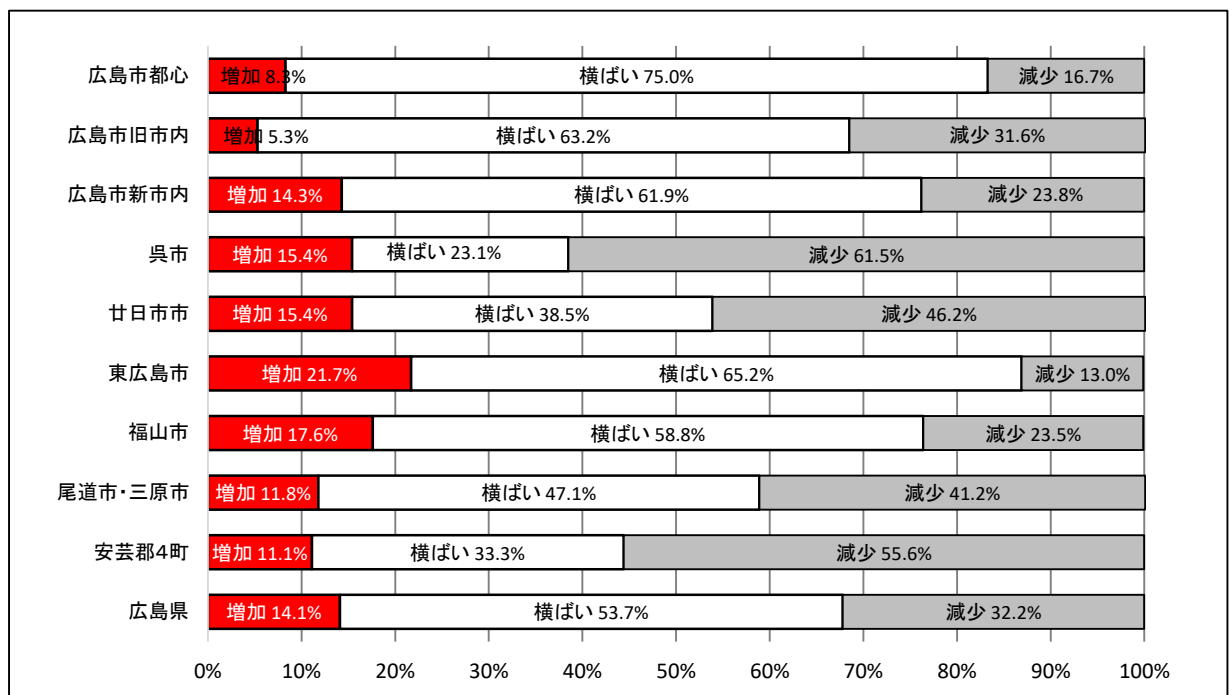
		増加	横ばい	減少	小計	わからない 無回答	合計
広島市都心		1	7	0	8	8	16
DI	12.5	12.5%	87.5%	0.0%	100%		
広島市旧市内		1	4	6	11	12	23
DI	-45.4	9.1%	36.4%	54.5%	100%		
広島市新市内		2	7	5	14	7	21
DI	-21.4	14.3%	50.0%	35.7%	100%		
呉市		1	2	2	5	8	13
DI	-20.0	20.0%	40.0%	40.0%	100%		
廿日市市		0	4	4	8	8	16
DI	-50.0	0.0%	50.0%	50.0%	100%		
東広島市		1	11	3	15	12	27
DI	-13.3	6.7%	73.3%	20.0%	100%		
福山市		0	5	6	11	10	21
DI	-54.5	0.0%	45.5%	54.5%	100%		
尾道市・三原市		0	3	2	5	15	20
DI	-40.0	0.0%	60.0%	40.0%	100%		
安芸郡4町		0	5	2	7	3	10
DI	-28.6	0.0%	71.4%	28.6%	100%		
広島県		7	49	30	86	87	173
DI	-26.8	8.1%	57.0%	34.9%	100%		



(3)取引仲介件数

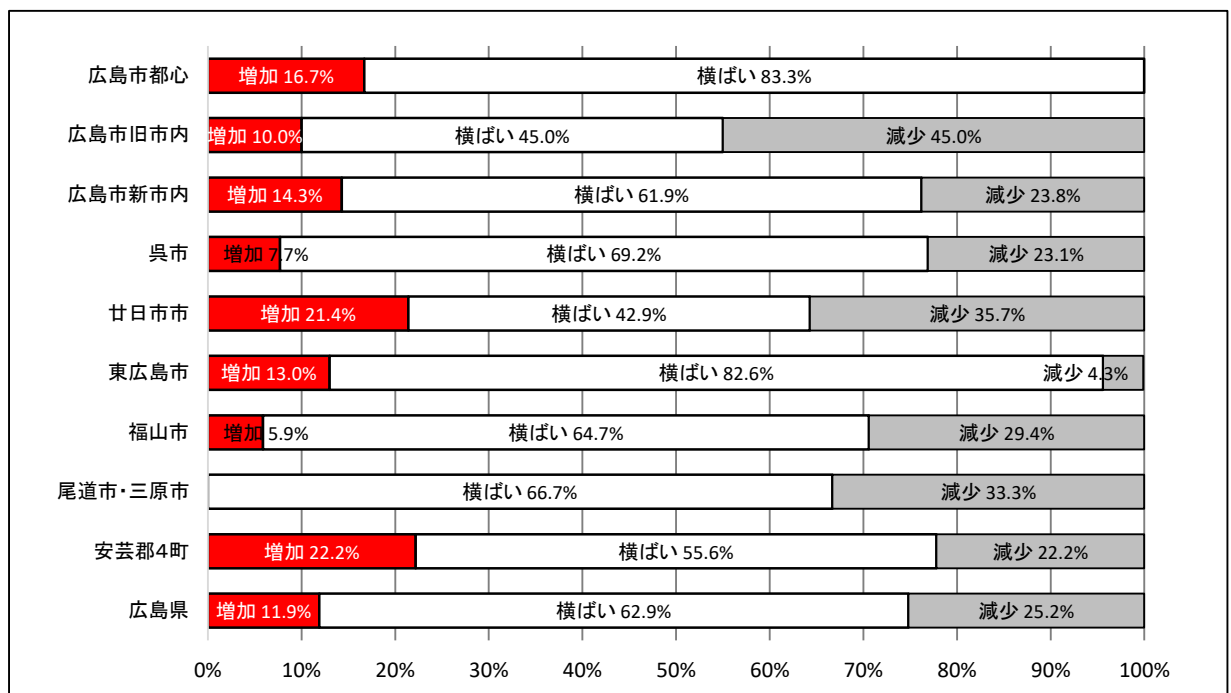
①過去半年の実感（令和4年4月1日～令和4年10月1日）

		増加	横ばい	減少	小計	わからない 無回答	合計
広島市都心		1	9	2	12	4	16
DI	-8.4	8.3%	75.0%	16.7%	100%		
広島市旧市内		1	12	6	19	4	23
DI	-26.3	5.3%	63.2%	31.6%	100%		
広島市新市内		3	13	5	21	0	21
DI	-9.5	14.3%	61.9%	23.8%	100%		
呉市		2	3	8	13	0	13
DI	-46.1	15.4%	23.1%	61.5%	100%		
廿日市市		2	5	6	13	3	16
DI	-30.8	15.4%	38.5%	46.2%	100%		
東広島市		5	15	3	23	4	27
DI	8.7	21.7%	65.2%	13.0%	100%		
福山市		3	10	4	17	4	21
DI	-5.9	17.6%	58.8%	23.5%	100%		
尾道市・三原市		2	8	7	17	3	20
DI	-29.4	11.8%	47.1%	41.2%	100%		
安芸郡4町		1	3	5	9	1	10
DI	-44.5	11.1%	33.3%	55.6%	100%		
広島県		21	80	48	149	24	173
DI	-18.1	14.1%	53.7%	32.2%	100%		



②今後半年の予測（令和4年10月1日～令和5年4月1日）

		増加	横ばい	減少	小計	わからない 無回答	合計
広島市都心		2	10	0	12	4	16
DI	16.7	16.7%	83.3%	0.0%	100%		
広島市旧市内		2	9	9	20	3	23
DI	-35.0	10.0%	45.0%	45.0%	100%		
広島市新市内		3	13	5	21	0	21
DI	-9.5	14.3%	61.9%	23.8%	100%		
呉市		1	9	3	13	0	13
DI	-15.4	7.7%	69.2%	23.1%	100%		
廿日市市		3	6	5	14	2	16
DI	-14.3	21.4%	42.9%	35.7%	100%		
東広島市		3	19	1	23	4	27
DI	8.7	13.0%	82.6%	4.3%	100%		
福山市		1	11	5	17	4	21
DI	-23.5	5.9%	64.7%	29.4%	100%		
尾道市・三原市		0	12	6	18	2	20
DI	-33.3	0.0%	66.7%	33.3%	100%		
安芸郡4町		2	5	2	9	1	10
DI	0.0	22.2%	55.6%	22.2%	100%		
広島県		18	95	38	151	22	173
DI	-13.3	11.9%	62.9%	25.2%	100%		

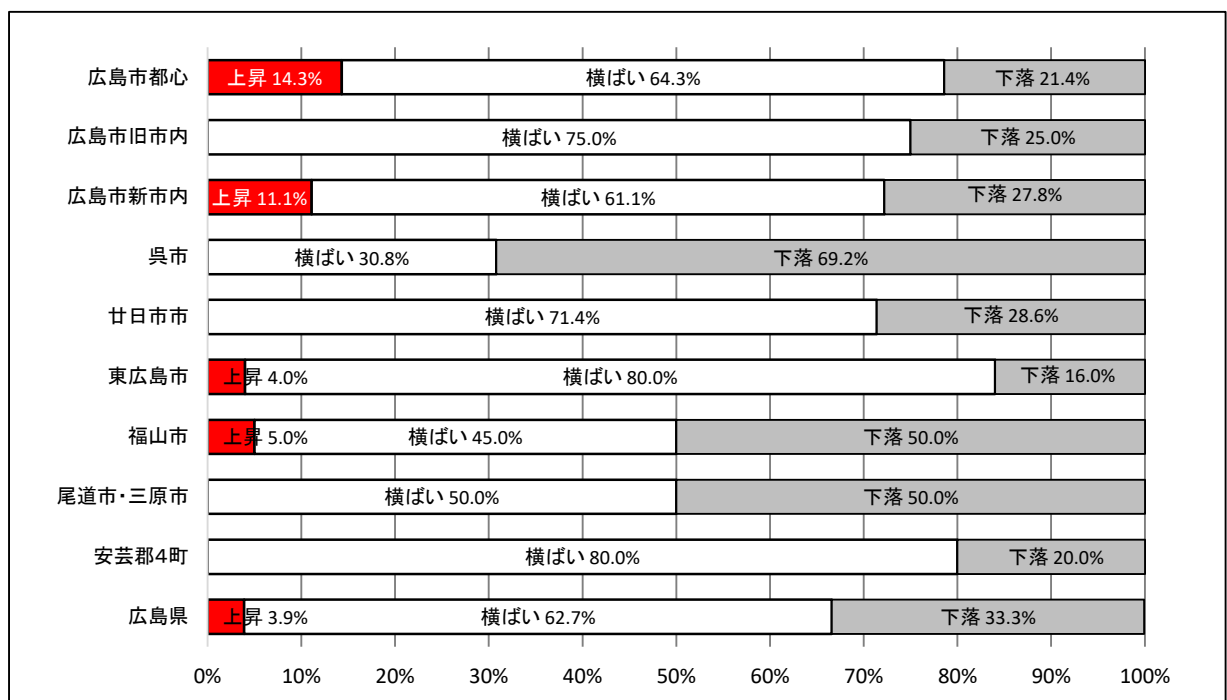


4. 賃貸市場の動向の集計

(1) 店舗事務所賃料

① 過去半年の実感 (令和4年4月1日～令和4年10月1日)

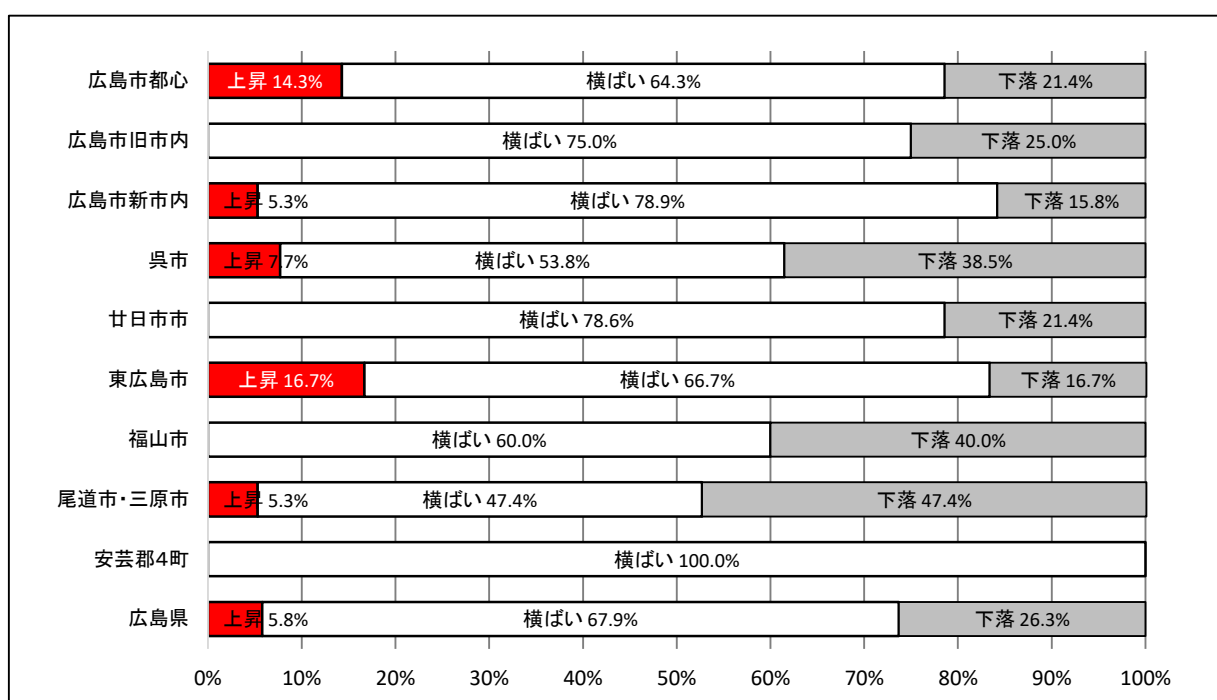
		上昇	横ばい	下落	小計	わからない 無回答	合計
広島市都心		2	9	3	14	2	16
DI	-7.1	14.3%	64.3%	21.4%	100%		
広島市旧市内		0	15	5	20	3	23
DI	-25.0	0.0%	75.0%	25.0%	100%		
広島市新市内		2	11	5	18	3	21
DI	-16.7	11.1%	61.1%	27.8%	100%		
呉市		0	4	9	13	0	13
DI	-69.2	0.0%	30.8%	69.2%	100%		
廿日市市		0	10	4	14	2	16
DI	-28.6	0.0%	71.4%	28.6%	100%		
東広島市		1	20	4	25	2	27
DI	-12.0	4.0%	80.0%	16.0%	100%		
福山市		1	9	10	20	1	21
DI	-45.0	5.0%	45.0%	50.0%	100%		
尾道市・三原市		0	8	8	16	4	20
DI	-50.0	0.0%	50.0%	50.0%	100%		
安芸郡4町		0	8	2	10	0	10
DI	-20.0	0.0%	80.0%	20.0%	100%		
広島県		6	96	51	153	20	173
DI	-29.4	3.9%	62.7%	33.3%	100%		



(2) 共同住宅賃料

①過去半年の実感（令和4年4月1日～令和4年10月1日）

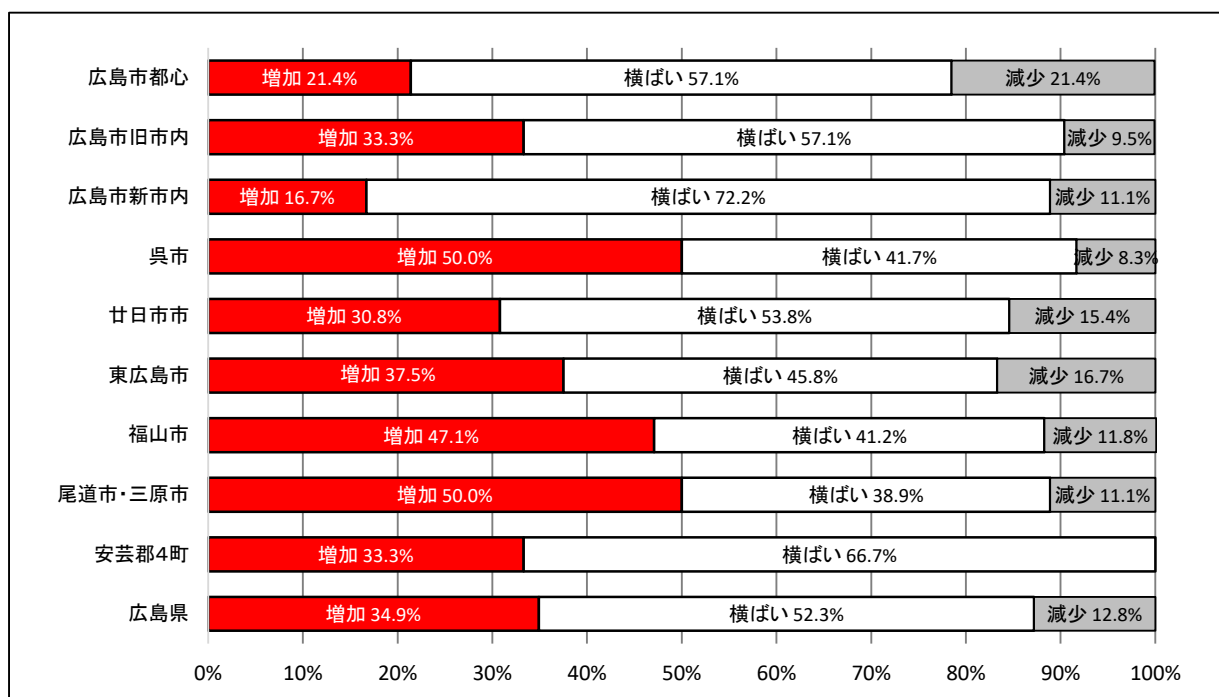
		上昇	横ばい	下落	小計	わからない 無回答	合計
広島市都心		2	9	3	14	2	16
DI	-7.1	14.3%	64.3%	21.4%	100%		
広島市旧市内		0	15	5	20	3	23
DI	-25.0	0.0%	75.0%	25.0%	100%		
広島市新市内		1	15	3	19	2	21
DI	-10.5	5.3%	78.9%	15.8%	100%		
呉市		1	7	5	13	0	13
DI	-30.8	7.7%	53.8%	38.5%	100%		
廿日市市		0	11	3	14	2	16
DI	-21.4	0.0%	78.6%	21.4%	100%		
東広島市		4	16	4	24	3	27
DI	0.0	16.7%	66.7%	16.7%	100%		
福山市		0	12	8	20	1	21
DI	-40.0	0.0%	60.0%	40.0%	100%		
尾道市・三原市		1	9	9	19	1	20
DI	-42.1	5.3%	47.4%	47.4%	100%		
安芸郡4町		0	10	0	10	0	10
DI	0.0	0.0%	100.0%	0.0%	100%		
広島県		9	106	41	156	17	173
DI	-20.5	5.8%	67.9%	26.3%	100%		



(3) 空室数

①過去半年の実感（令和4年4月1日～令和4年10月1日）

		増加	横ばい	減少	小計	わからない 無回答	合計
広島市都心		3	8	3	14	2	16
DI	0.0	21.4%	57.1%	21.4%	100%		
広島市旧市内		7	12	2	21	2	23
DI	23.8	33.3%	57.1%	9.5%	100%		
広島市新市内		3	13	2	18	3	21
DI	5.6	16.7%	72.2%	11.1%	100%		
呉市		6	5	1	12	1	13
DI	41.7	50.0%	41.7%	8.3%	100%		
廿日市市		4	7	2	13	3	16
DI	15.4	30.8%	53.8%	15.4%	100%		
東広島市		9	11	4	24	3	27
DI	20.8	37.5%	45.8%	16.7%	100%		
福山市		8	7	2	17	4	21
DI	35.3	47.1%	41.2%	11.8%	100%		
尾道市・三原市		9	7	2	18	2	20
DI	38.9	50.0%	38.9%	11.1%	100%		
安芸郡4町		3	6	0	9	1	10
DI	33.3	33.3%	66.7%	0.0%	100%		
広島県		52	78	19	149	24	173
DI	22.1	34.9%	52.3%	12.8%	100%		



アンケート調査対象エリアの所在図

